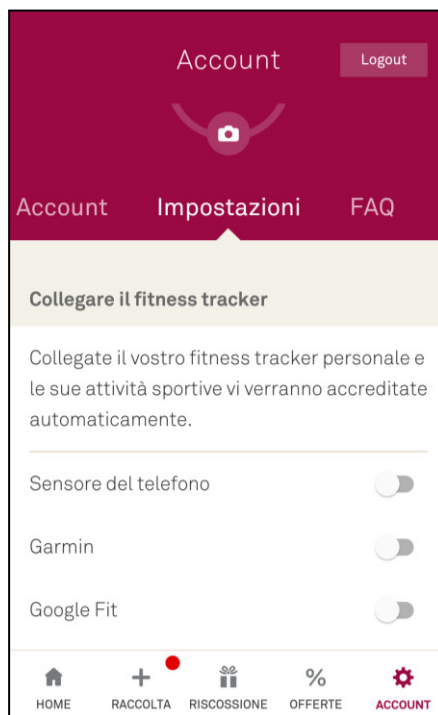


Connettere Helsana Plus al sensore del telefono

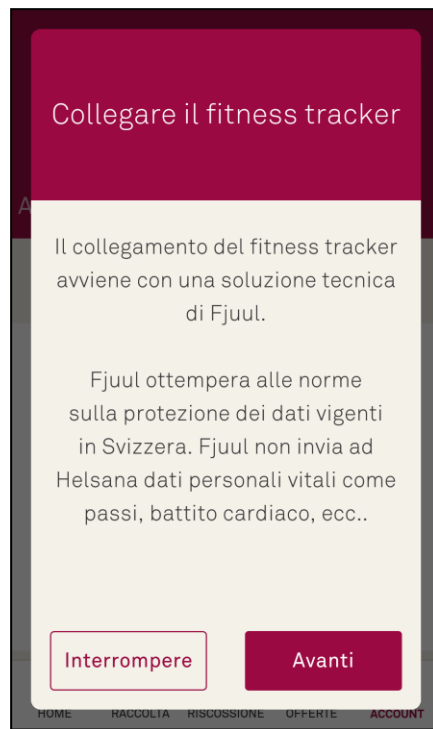
1. Installate o aggiornate la app Helsana Plus da Apple Store o da Google Play Store e avviate la.



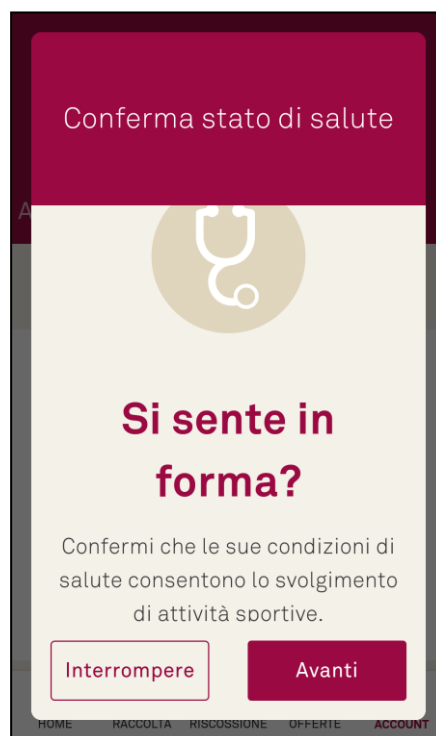
2. Andate all'account e quindi alle impostazioni per attivare il sensore del telefono.



-
3. Cliccate su **Avanti** per stabilire il collegamento.



-
4. Cliccate su **Avanti** per stabilire il collegamento.



5. Il collegamento viene stabilito, cliccate a questo punto su **Avanti**.



6. **Helsana Plus** è ora connessa al sensore del telefono.

