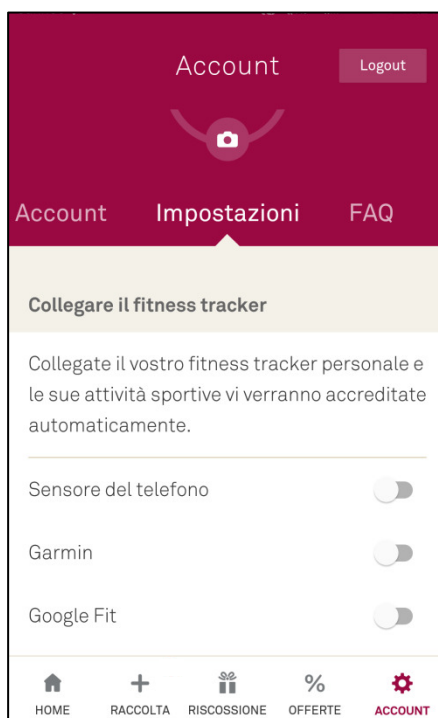


Connettere Helsana Plus a Garmin

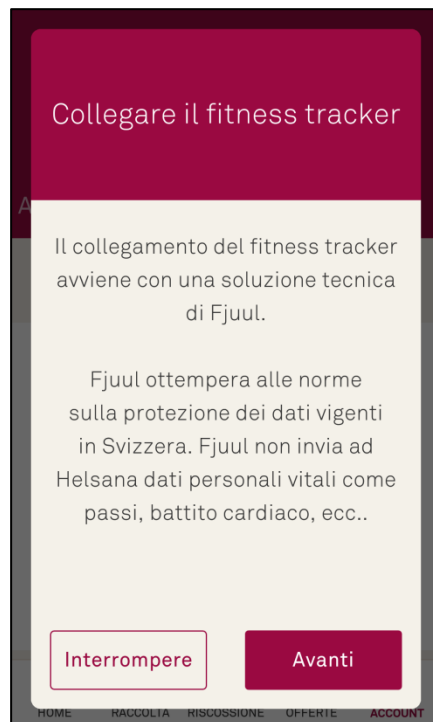
1. Installate o aggiornate la app Helsana Plus da Apple Store o da Google Play Store e avviate la.



2. Andate all'account e quindi alle impostazioni per attivare Garmin.



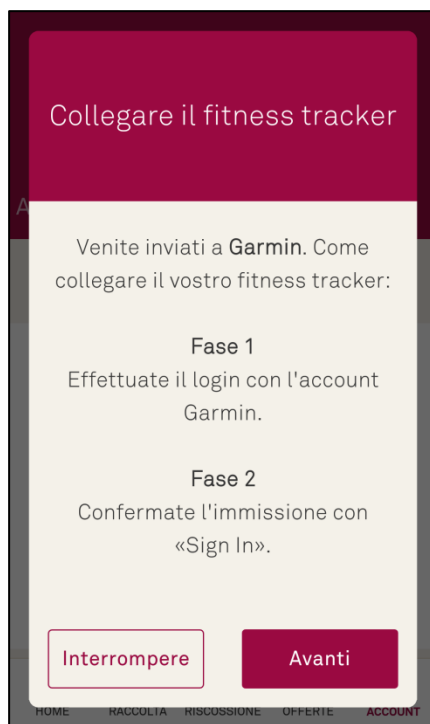
3. Cliccate su **Avanti** per stabilire il collegamento.



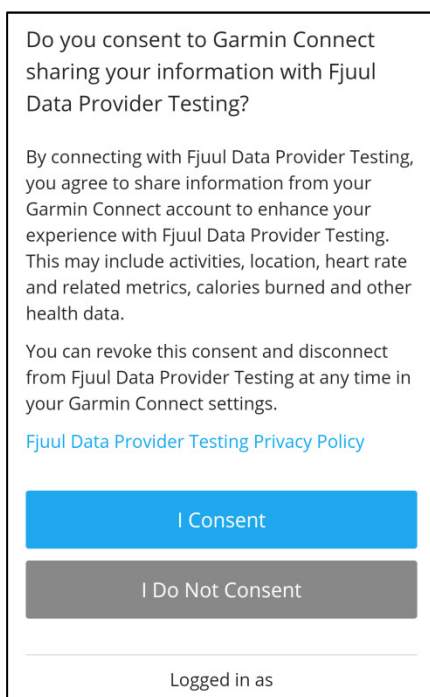
4. Cliccate su **Avanti** per stabilire il collegamento.



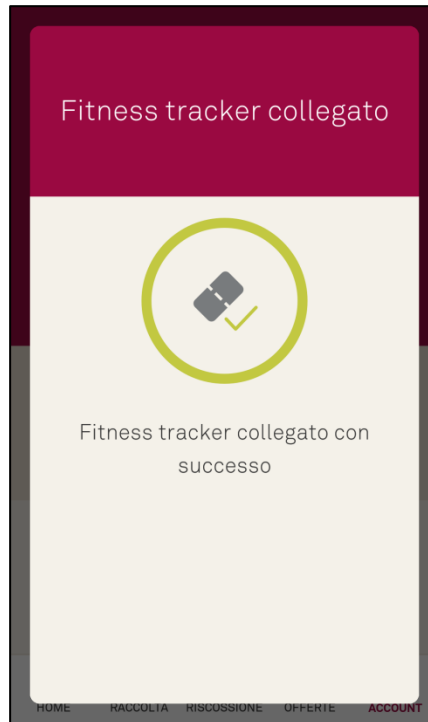
5. Il collegamento viene stabilito, cliccate a questo punto su **Avanti**.



6. Effettui il login con l'account Garmin e accetti le condizioni d'uso.



7. Helsana Plus è ora connessa a Garmin.



8. Per ricevere punti Plus, si accerti che l'app Garmin Connect venga sincronizzata regolarmente.

