

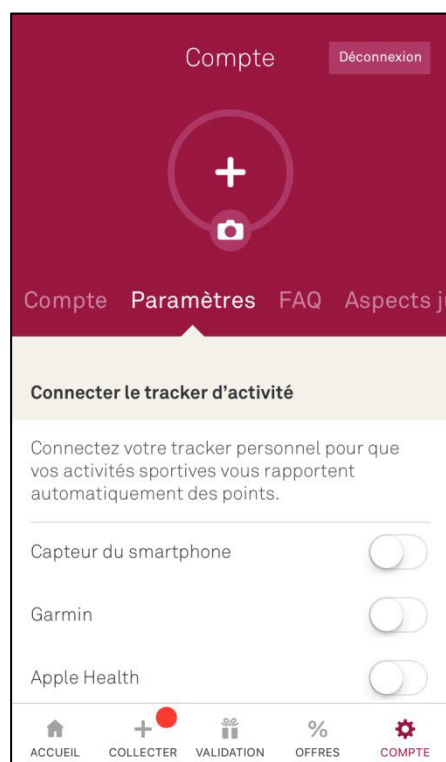
## Connecter Helsana Plus à l'app Santé d'Apple

---

1. Installez ou mettez à jour l'application Helsana Plus depuis l'App Store, puis ouvrez-la.



2. Accédez au compte puis aux Paramètres pour activer l'app Santé.



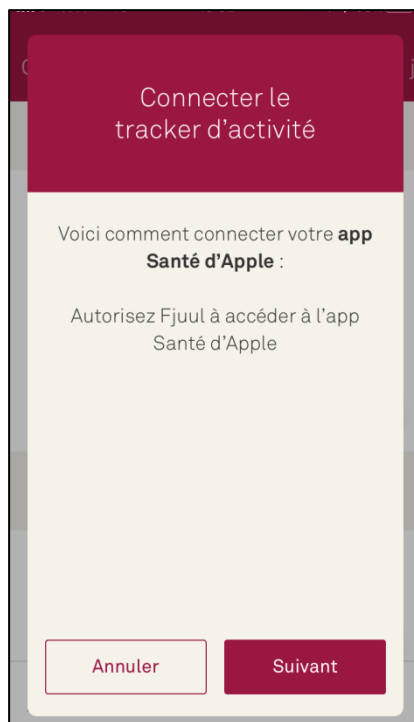
3. Appuyez sur Suivant pour établir la connexion.



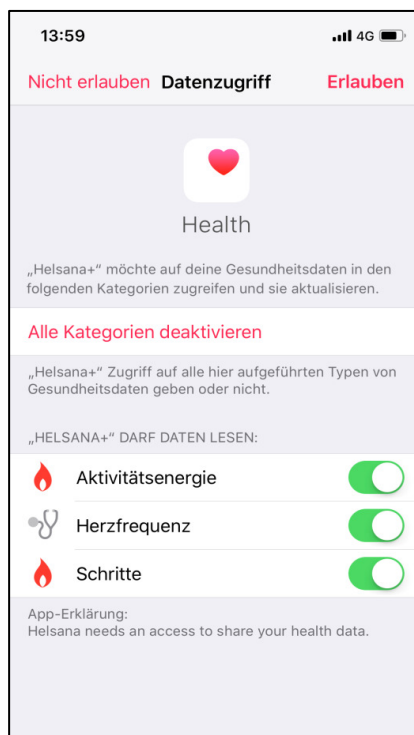
4. Appuyez sur Suivant pour établir la connexion.



5. La connexion est établie, appuyez sur Suivant.



6. Basculez les boutons vers la droite comme dans l'illustration ci-contre :



7. Helsana Plus est maintenant connectée à l'app Santé d'Apple.

