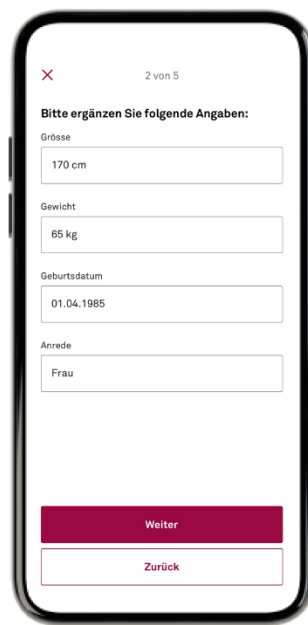
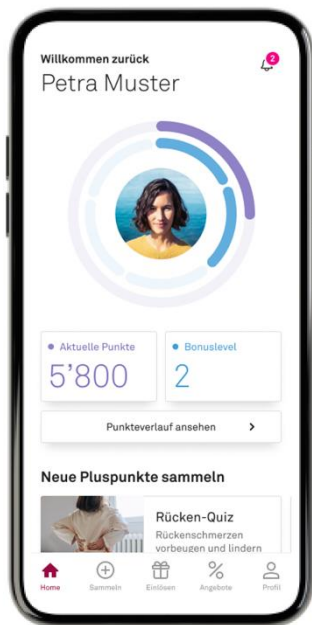


Jetzt Tracker anbinden und automatisch Pluspunkte sammeln

Anleitung
Helsana+ mit **Polar** verbinden

Helsana
Engagiert für das Leben.

Helsana+ mit Polar verbinden



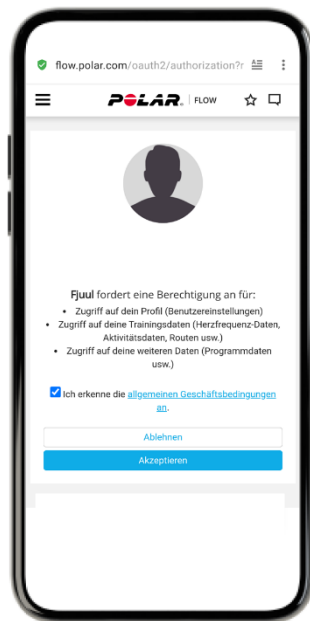
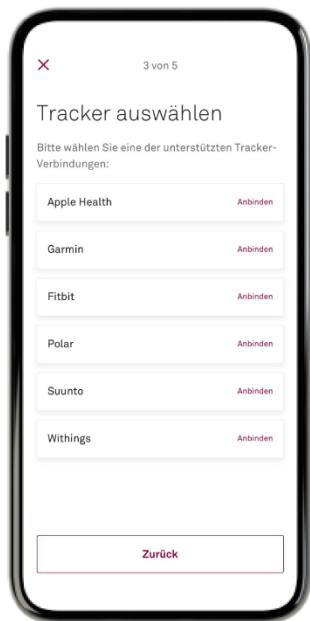
Öffnen Sie die
Helsana+ App

Gehen Sie zu Ihrem
Profil, klicken Sie
auf Tracker und dann auf
«Tracker anbinden»

Klicken Sie
auf «Weiter»

Geben Sie Ihre Angaben
ein und klicken Sie
auf «Weiter»

Helsana+ mit Polar verbinden



Wählen Sie «Polar» aus

Klicken Sie auf
«Polar anbinden». Sie
werden nun zu Polar
weitergeleitet.

Aktivieren Sie den
Zugriff auf die benötigten
Daten und klicken Sie dann
auf «Akzeptieren»*.

Ihr Tracker ist jetzt mit
Helsana+ verbunden

*Die Bestätigung wird bei der Erstanmeldung abgefragt. Die Konfiguration kann in den Einstellungen von Polar angepasst werden.

Haben Sie Fragen?

Gerne sind wir für Sie da!

plus@helsana.ch