
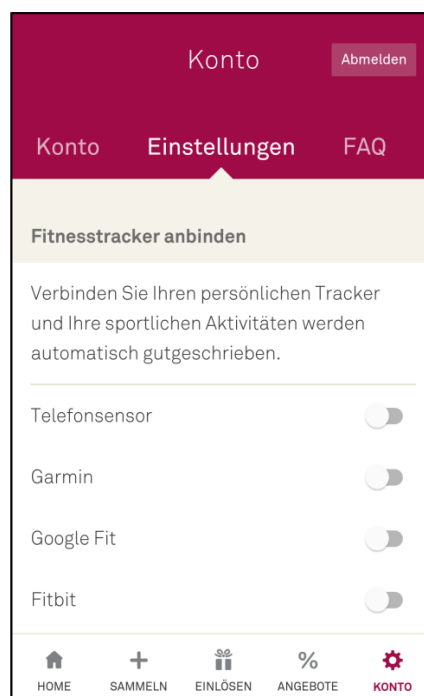


Helsana Plus mit Fitbit verbinden

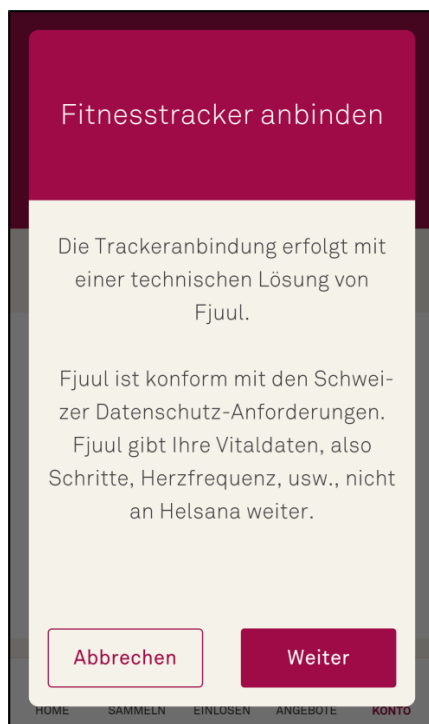
1. Installieren oder aktualisieren Sie die Helsana Plus App aus dem Apple Store oder aus dem Google Play Store und starten Sie die App.



2. Gehen Sie zu Konto und dann Einstellungen, um Fitbit zu aktivieren.



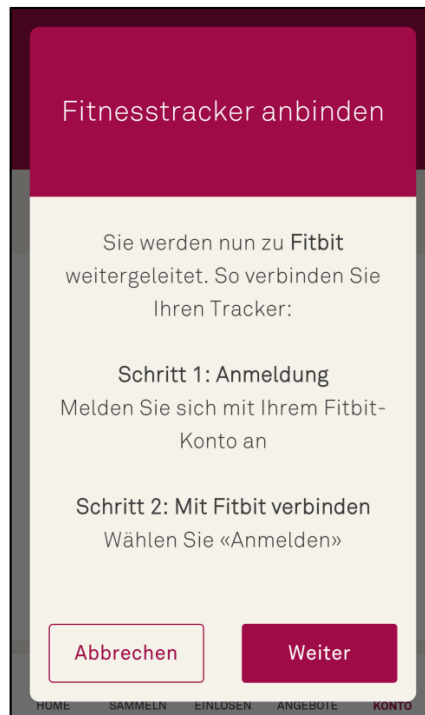
3. Tippen Sie auf Weiter, um die Verbindung herzustellen.



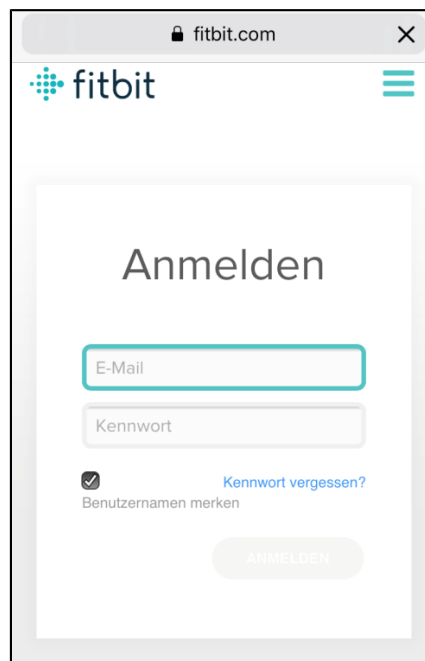
4. Tippen Sie auf Weiter, um die Verbindung herzustellen.



5. Die Verbindung wird hergestellt, tippen Sie auf Weiter.



6. Melden Sie sich mit Ihrem Fitbit Konto an.



7. Helsana Plus ist nun mit
Ihrem Fitbit Tracker
verbunden.

