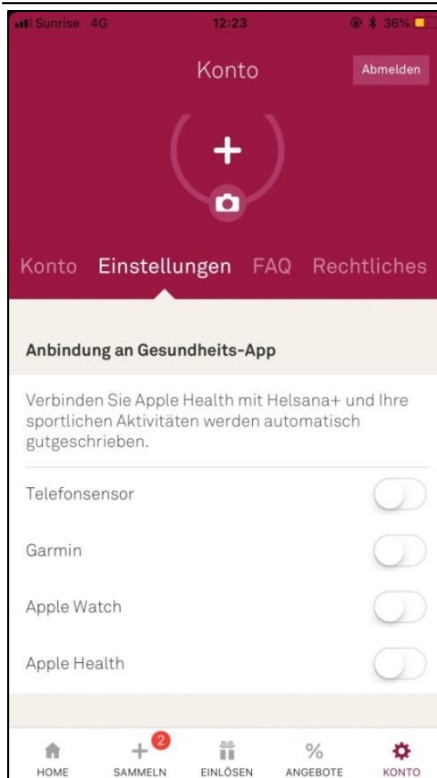


Helsana Plus mit Apple Health verbinden

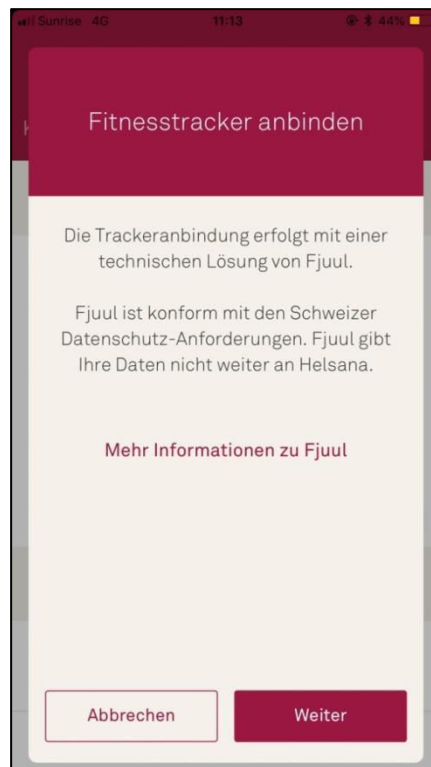
1. Installieren oder aktualisieren Sie die Helsana+ App aus dem Apple Store und starten Sie die App.



2. Gehen Sie zu Konto und dann Einstellungen, um Apple Health zu aktivieren.



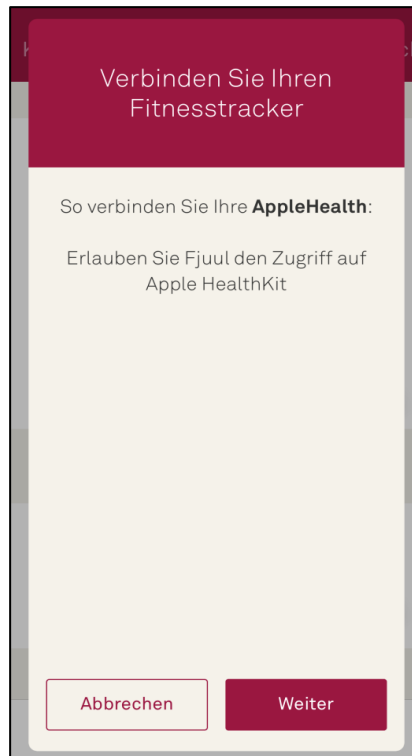
3. Tippen Sie auf Weiter, um die Verbindung herzustellen.



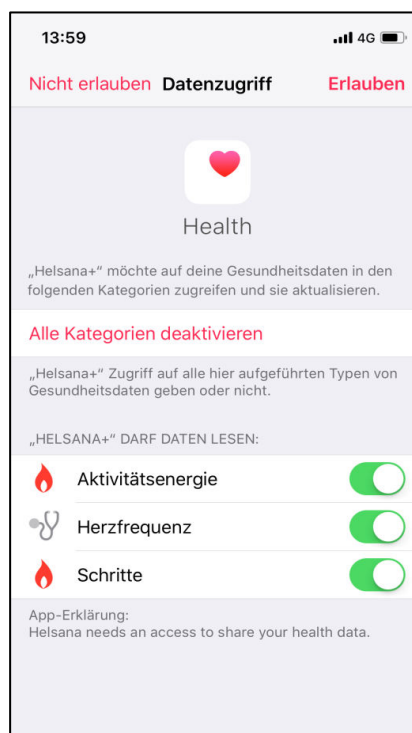
4. Tippen Sie auf Weiter, um die Verbindung herzustellen.



5. Die Verbindung wird hergestellt, tippen Sie auf Weiter.



6. Ziehen Sie die Schalter wie in untenstehender Abbildung nach rechts.



**7. Helsana Plus ist nun mit
Apple Health verbunden.**

